Seringue de gaz du sang sans aiguille *safe*PICO Aspirator
Prélèvement artériel multiple et veineux réf.956-622.

Avant le prélèvement :

1. Enlever la seringue du sachet
2. **Poussez le piston jusqu'à la butée**
3. Enlever le bouchon

En cas de prélèvement artériel ou veineux

Adapter la seringue sur une épicrânienne

En cas de prélèvement sur cathéter

Adapter la seringue sur le cathéter ou le robinet trois voies

Tirer doucement le piston pour remplir la seringue

Le sang ne montera pas automatiquement

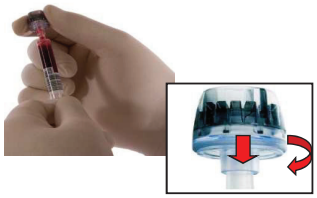

Après le prélèvement

Bien enfoncer le bouchon et tourner d'un quart de tour

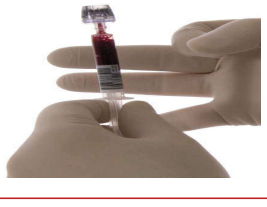

➢ **Tapoter le corps** de la seringue pour libérer les bulles d'air

Purger les bulles d'air jusqu'à remplir entièrement le bouchon de sang
Exercer une pression lente sur le piston jusqu'à la butée

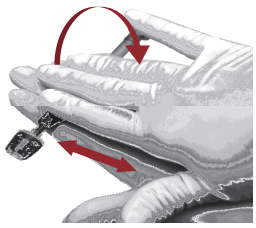

Agiter la seringue pendant **au moins 20 secondes** dans les deux axes pour dissoudre l'héparine

Acheminer le prélèvement au laboratoire dès sa réalisation

Biologie délocalisée : passage du prélèvement sur l'ABL800 dès sa réalisation